Télécharger de nouvelles polices

A l'occasion de l'installation de nouvelles polices sur votre ordinateur, vous allez avoir l'occasion de voir d'autres compétences comme le téléchargement, la décompression et le copier/coller.

L'objectif est de télécharger la police « ice age » depuis www.dafont.com pour l'utiliser dans open office.

Dans un premier temps, rendez vous avec votre navigateur préféré sur le site cité plus haut (www.dafont.com, qui du coup est non seulement cité plus haut, mais aussi plus bas).
Note : La démarche pour installer de nouvelles polices est rapidement décrite sur la page d'accueil du site.
Une fois sur le dafont, choisissez la catégorie de polices qui vous intéresse. Sur l'exemple, il s'agit de « cartoon ».

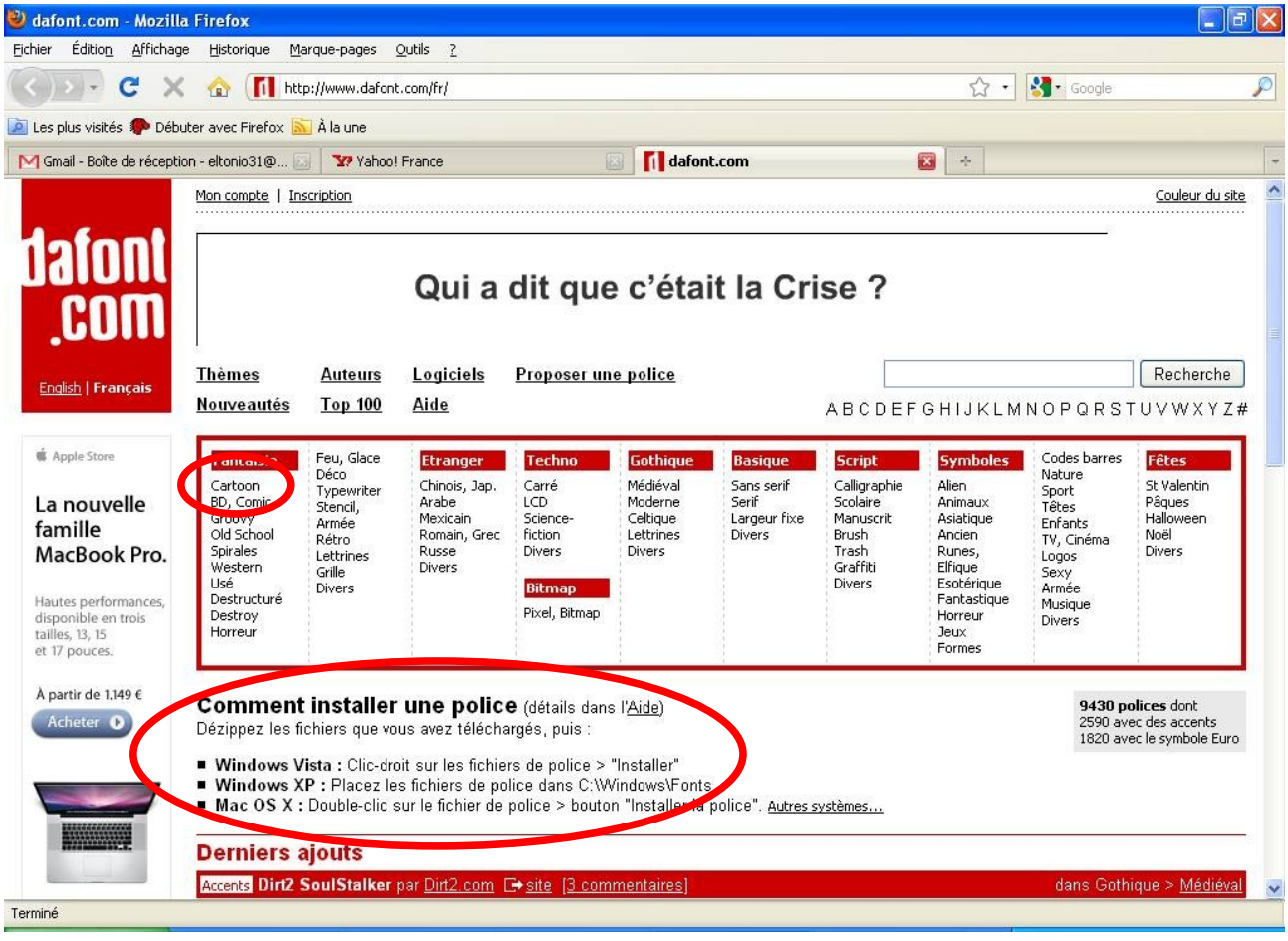

Les polices de la catégorie « cartoon » s'affichent alors. À vous de choisir celle de vos rêves ^^ (faites attention à ce que celle-ci soit gratuite). Dans l'exemple, c'est « ice age » qui a nos faveurs.
Cliquez sur « télécharger » à droite de l'écran.

La fenêtre de téléchargement s'affiche. Sur firefox, il est possible que ce fichier se télécharge automatiquement dans le dossier « téléchargement » dans « mes documents » ou sur le bureau. Si vous avez la possibilité de choisir, préférez le bureau.

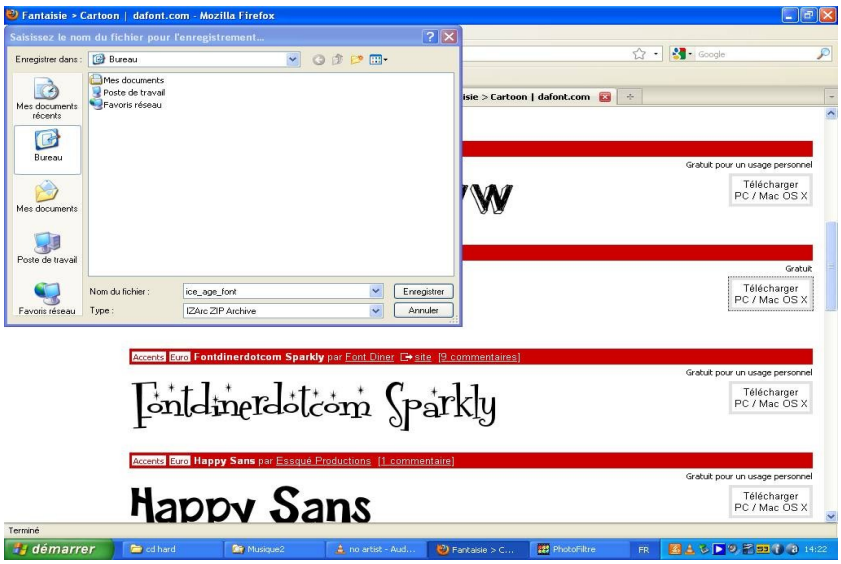

Une fois le fichier téléchargé, quittez votre navigateur pour aller dans le dossier de destination (ici, le bureau)

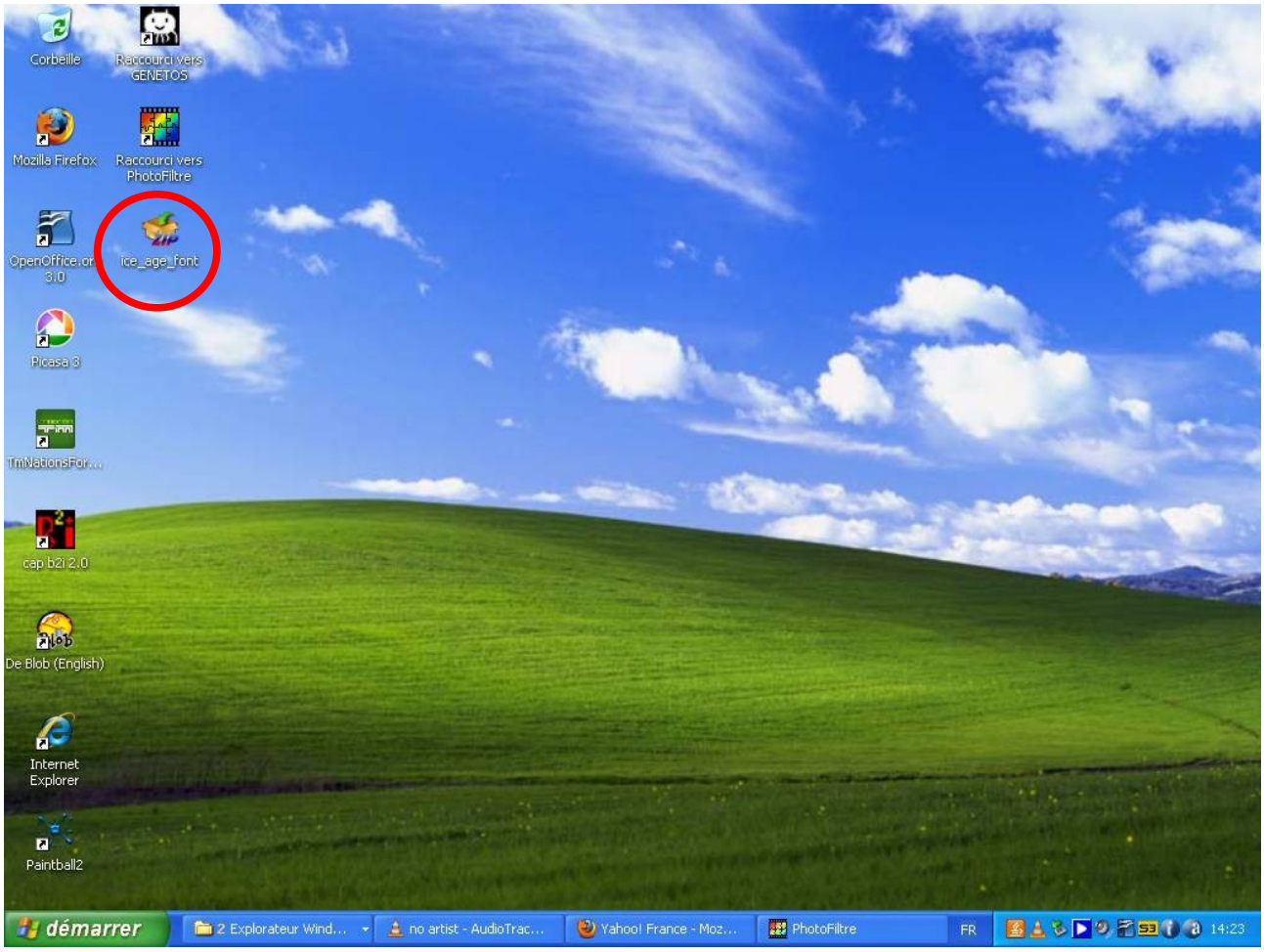

Vous devriez avoir le fichier compressé en visu, faites un clic droit sur celui-ci. Note : la démarche qui va suivre est la même sur tous les ordinateurs, mais les termes peuvent différés. Sur l'exemple, le logiciel de décompression est izarc, il faut donc se positionner sur izarc. Le cas générique serait le menu « extraire tout ».

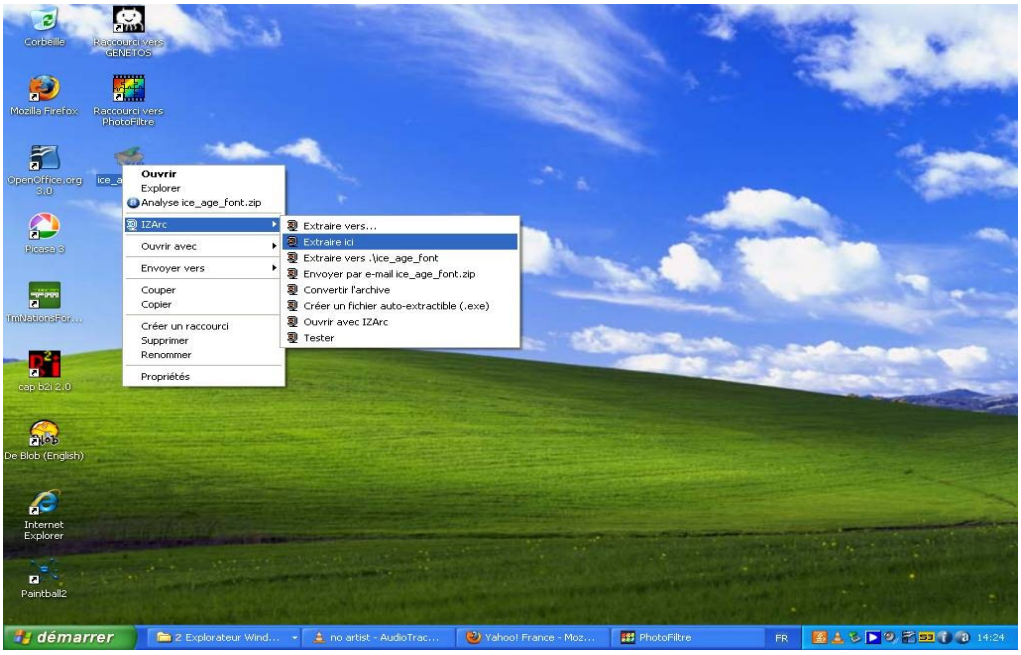

Une fois le fichier décompressé, faites un clic droit sur celui-ci, puis, cliquez sur « copier ».

Direction maintenant le dossier police qui se trouve dans le panneau de configuration.

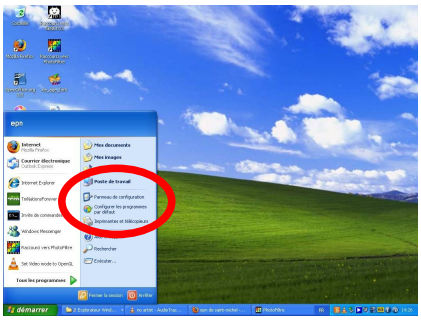

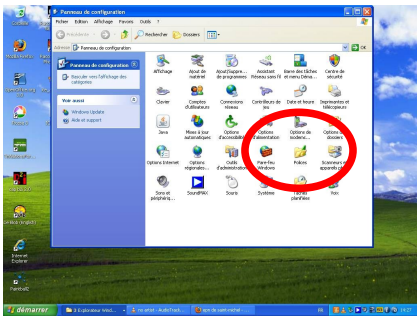

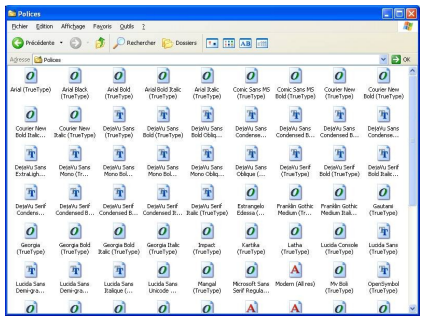

Il ne reste plus qu'à faire un clic droit entre deux polices puis cliquer sur « coller ». Mission accomplie !!!

Résultat dans open office :

Avant

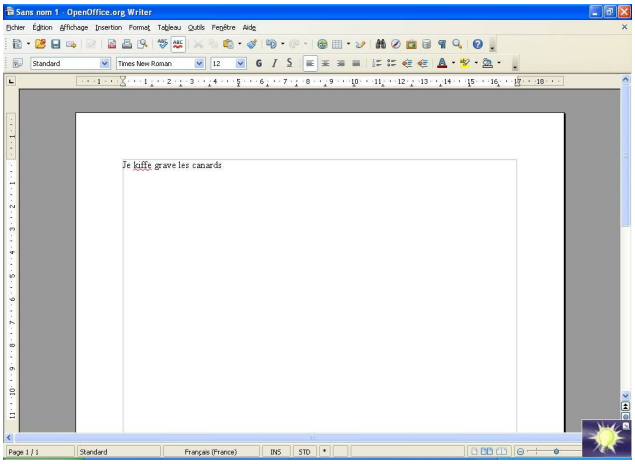
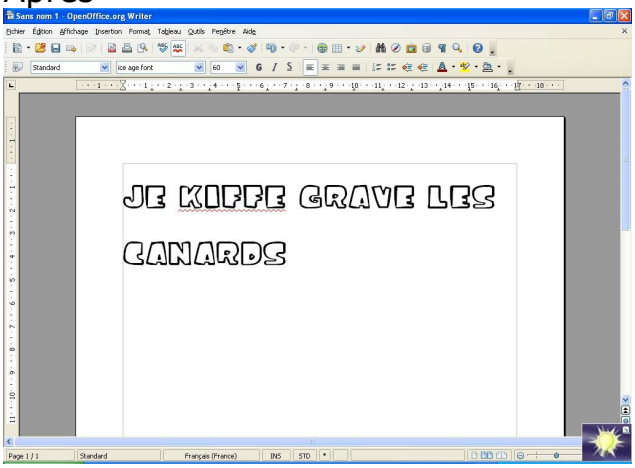
Après